

TULOSLASKELMA

Toimintatuotot

Myyntituotot	737 198,51	494 539,78
Maksutuotot	1 157 383,44	1 374 035,80
Tuet ja avustukset	462 043,13	399 831,10
Muut toimintatuotot	708 290,37	766 222,44
Toimintatuotot	3 064 915,45	3 034 629,12

Valmisteverastojen muutos
 Valmistus omaan käyttöön

Toimintakulut

Henkilöstökulut

Palkat ja palkkiot	-5 699 362,05	-5 900 855,92
Eläkekulut	-1 545 574,25	-1 638 786,25
Muut henkilösivukulut	-302 415,10	-265 895,79
Henkilöstökulut	-7 547 351,40	-7 805 537,96

Palvelujen ostot	-20 432 663,21	-20 282 788,55
Aineet tarvikkeet ja tavarat	-1 326 238,57	-1 292 658,88
Avustukset	-1 862 788,12	-1 642 229,86
Muut toimintakulut	-136 261,40	-211 116,38
Toimintakulut	-31 305 302,70	-31 234 331,63
TOIMINTAKATE	-28 240 387,25	-28 199 702,51

Verotulot	20 781 256,51	19 959 360,37
Valtionosuudet	9 360 313,00	8 525 267,00

Rahoitustuotot ja -kulut

Korkotuotot	20 182,00	20 454,64
Muut rahoitustuotot	8 160,37	9 720,78
Korkokulut	-24 883,65	-74 507,05
Muut rahoituskulut	-843,48	-395,13
Rahoitustuotot ja -kulut	2 615,24	-44 726,76
VUOSIKATE	1 923 797,50	240 198,10

Poistot ja arvonalentumiset

Suunnitelman mukaiset poistot	-1 403 300,06	-1 326 770,94
Arvonalentumiset		
Poistot ja arvonalentumiset	-1 403 300,06	-1 326 770,94

Satunnaiset erät

Satunnaiset tuotot		
Satunnaiset kulut		
Satunnaiset erät		
TILIKAUDEN TULOS	520 497,44	-1 086 572,84

Poistoeron muutos		
Varausten muutos		
Rahastojen muutos		
TILIKAUDEN YLIJÄÄMÄ/ALIJÄÄMÄ	520 497,44	-1 086 572,84

TASE

VASTAAVAA

PYSYVÄT VASTAAVAT

Aineettomat hyödykkeet

Aineettomat oikeudet	147 210,07	226 432,02
Muut pitkävaikutteiset menot	47 203,02	94 406,06
Ennakkomaksut ja keskeneräiset hyödykkeet	194 413,09	320 838,08

Aineelliset hyödykkeet

Maa- ja vesialueet	4 775 574,74	4 794 470,39
Rakennukset	10 607 753,16	10 827 833,52
Kiinteät rakenteet ja laitteet	4 685 768,53	4 841 070,57
Koneet ja kalusto	240 235,15	194 653,50
Muut aineelliset hyödykkeet		0,00
Ennakkomaksut ja keskeneräiset hankinnat	20 309 331,58	20 658 027,98

Sijoitukset

Osakkeet ja osuudet tytäryhteisöissä	2 404 848,96	2 404 848,96
Kuntayhtymäosuudet	0,00	1 870 000,00
Osakkuusyhteisöosakkeet ja -osuudet		
Liikelaitosten peruspääomaosuudet		175 365,96
Muut osakkeet ja osuudet sekä osakkaiden arvonorotukset	2 045 365,96	
Joukkovelkakirjasaamiset		1 218 132,70
Muut lainasaamiset	1 171 532,70	622 462,00
Muut saamiset	622 462,00	6 290 809,62
Sijoitukset	6 244 209,62	27 269 675,68

PYSYVÄT VASTAAVAT

TOIMEKSIANTOJEN VARAT

Valtion toimeksiannot	32 579,06	30 703,29
Lahjoitusrahastojen varat		
Muut toimeksiantojen varat	32 579,06	30 703,29

TOIMEKSIANTOJEN VARAT

VAIHTUVAT VASTAAVAT

Vaihto-omaisuus

Aineet ja tarvikkeet		
Keskeneräiset tuotteet		
Valmiit tuotteet		
Muu vaihto-omaisuus		
Ennakkomaksut vaihto-omaisuudesta		

Vaihto-omaisuus

Saamiset

Pitkäaikaiset saamiset

Myyntisaamiset		
Lainasaamiset		
Laskennalliset verosaamiset		
Saamiset kunnalta		
Muut saamiset		
Siirtosaamiset		

Pitkäaikaiset saamiset

Lyhytaikaiset saamiset

Myyntisaamiset	391 974,28	355 848,92
Lainasaamiset	35 900,00	
Laskennalliset verosaamiset		
Saamiset kunnalta	173 031,07	197 421,88
Muut saamiset	304 922,43	261 676,00
Siirtosaamiset	905 877,78	814 946,80
Lyhytaikaiset saamiset	905 877,78	814 946,80

Saamiset

Rahoitusarvopaperit

Osakkeet ja osuudet		
Sijoitukset rahanmarkkinainstrumentteihin		
Joukkovelkakirjalainasaamiset		
Muut arvopaperit		

Rahoitusarvopaperit

Rahat ja pankkisaamiset	288 917,42	147 458,70
VAIHTUVAT VASTAAVAT	1 194 795,20	962 405,50
VASTAAVAA	27 975 328,55	28 262 784,47
VASTATTAVAA		
OMA PÄÄOMA		
Peruspääoma	8 395 370,52	8 395 370,52
Yhdistysten ja säätiöiden peruspääoma		
Ylikurssirahasto		
Arvonkorotusrahasto		
Muut omat rahastot		
Edellisten tilikausien ylijäämä (alijäämä)	1 637 619,06	2 724 191,90
Tilikauden ylijäämä (alijäämä)	520 497,44	-1 086 572,84
OMA PÄÄOMA	10 553 487,02	10 032 989,58
VÄHEMMISTÖOSUUDET		
POISTOERO JA VAPAAEHTOISET VARAUKSET		
Poistoero		
Vapaaehtoiset varaukset		
POISTOERO JA VAPAAEHTOISET VARAUKSET		
PAKOLLISET VARAUKSET		
Eläkevaraukset		
Muut pakolliset varaukset	879 200,00	879 200,00
PAKOLLISET VARAUKSET	879 200,00	879 200,00
TOIMEKSIANTOJEN PÄÄOMAT		
Valtion toimeksiannot		
Lahjoitusrahastojen pääomat	32 579,06	30 703,29
Muut toimeksiantojen pääomat		
TOIMEKSIANTOJEN PÄÄOMAT	32 579,06	30 703,29
VIERAS PÄÄOMA		
Pitkäaikainen vieras pääoma		
Joukkovelkakirjalainat		
Lainat rahoitus- ja vakuutuslaitoksilta	6 358 333,25	2 779 166,59
Pääomalainat		
Lainat kunnalta		
Lainat julkisyhteisöiltä		
Lainat muilta luotonantajilta		
Saadut ennakot	61 400,00	59 943,00
Ostovelat		
Korottomat velat kunnalta		
Muut velat	8 477,66	
Siirtovelat		
Laskennalliset verovelat		
Pitkäaikainen vieras pääoma	6 428 210,91	2 839 109,59
Lyhytaikainen vieras pääoma		
Joukkovelkakirjalainat		
Lainat rahoitus- ja vakuutuslaitoksilta	8 151 225,57	11 508 317,73
Pääomalainat		
Lainat kunnalta		
Lainat julkisyhteisöiltä		
Lainat muilta luotonantajilta		
Saadut ennakot		
Ostovelat	922 167,22	1 838 719,29
Korottomat velat kunnalta		
Muut velat	302 890,82	290 213,67
Siirtovelat	705 567,95	843 531,32
Laskennalliset verovelat		
Lyhytaikainen vieras pääoma	10 081 851,56	14 480 782,01
VIERAS PÄÄOMA	16 510 062,47	17 319 891,60
VASTATTAVAA	27 975 328,55	28 262 784,47

Toiminnan rahavirta	1 923 797,50	240 198,10
VUOSIKATE		
Satunnaiset erät		
Tilikauden verot	-298 540,94	-248 742,50
Tulorahoituksen korjauserät	1 625 256,56	-8 544,40
Investointien rahavirta	-1 027 085,98	-1 617 720,94
Investointimenot		
Rahoitusosuudet investointimenoihin	397 448,25	330 280,64
Pysyvien vastaavien hyödykkeiden luovutustulot	-629 637,73	-1 287 440,30
Toiminnan ja investointien rahavirta	995 618,83	-1 295 984,70
Rahoituksen rahavirta		
<u>Antolainauksen muutokset</u>		-1 600,00
Antolainasaamisten lisäykset	46 600,00	
Antolainasaamisten vähennykset	46 600,00	-1 600,00
<u>Lainakannan muutokset</u>	5 000 000,00	1 500 000,00
Pitkäaikaisten lainojen lisäys	-1 259 616,34	-1 271 426,34
Pitkäaikaisten lainojen vähennys	-3 518 309,16	1 598 701,39
Lyhytaikaisten lainojen muutos	222 074,50	1 827 275,05
<u>Oman pääoman muutokset</u>		
Oman pääoman muutokset		
Muutokset vähemmistön osuudessa		
<u>Muut maksuvalmiuden muutokset</u>	0,00	0,00
Toimeksiantojen varojen ja pääomien muutokset		
Vaihto-omaisuuden muutos	-90 930,98	258 603,59
Saamisten muutos	-1 031 903,63	-941 518,03
Korottomien velkojen muutos	-1 122 834,61	-682 914,44
Rahoituksen rahavirta	-854 160,11	1 142 760,61
Rahavarojen muutos	141 458,72	-153 224,09
Rahavarat 31.12.	288 917,42	147 458,70
Rahavarat 1.1.	147 458,70	300 682,79
Valuuttakurssien muutosten vaikutus	0,00	0,00
Rahavarojen muutos	141 458,72	-153 224,09
Yritysjärjestelyssä tulleet/lähteneet rahavarat		

TULOSLASKELMA

Toimintatuotot	10 447 869,51	10 252 249,07
Toimintakulut	-38 246 181,01	-38 084 679,11
Osuus osakkuusyhteisöjen voitosta (tappiosta)	618,54	-5 324,97
TOIMINTAKATE	-27 797 692,97	-27 837 755,01
Verotulot	20 781 256,51	19 959 360,37
Valtionosuudet	9 466 148,68	8 612 148,53
<u>Rahoitustuotot ja -kulut</u>		
Korkotuotot	20 208,32	20 557,83
Muut rahoitustuotot	9 636,77	11 635,94
Korkokulut	-33 681,25	-82 138,88
Muut rahoituskulut	-1 189,23	-638,89
Rahoitustuotot ja -kulut	-5 025,39	-50 584,01
VUOSIKATE	2 444 686,83	683 169,89
<u>Poistot ja arvonalentumiset</u>		
Suunnitelman mukaiset poistot	-1 600 598,90	-1 537 908,23
Omistuksen eliminointierot	383,45	
Arvonalentumiset		-5,82
Poistot ja arvonalentumiset	-1 600 215,45	-1 537 914,05
TILIKAUDEN TULOS	844 471,38	-854 744,16
Tilikauden verot	-1,30	
Laskennalliset verot	-106,98	-2,40
Vähemmistöosuus tilikauden tuloksesta	-73,54	-1,66
TILIKAUDEN YLIJÄÄMÄ/ALIJÄÄMÄ	844 289,57	-854 748,21
TASE		
VASTAAVAA		
PYSYVÄT VASTAAVAT		
<u>Aineettomat hyödykkeet</u>		
Aineettomat oikeudet	173 205,08	251 633,95
Muut pitkävaikutteiset menot	52 448,54	100 430,63
Ennakkomaksut ja keskeneräiset hyödykkeet	2 570,76	3 855,55
Aineettomat hyödykkeet	228 224,38	355 920,14
<u>Aineelliset hyödykkeet</u>		
Maa- ja vesialueet	4 866 579,68	4 881 207,23
Rakennukset	11 728 709,32	12 042 750,02
Kiinteät rakenteet ja laitteet	4 735 573,09	4 894 508,74
Koneet ja kalusto	427 009,45	347 488,48
Muut aineelliset hyödykkeet	84,22	88,82
Ennakkomaksut ja keskeneräiset hankinnat	158 473,09	45 451,50
Aineelliset hyödykkeet	21 916 428,86	22 211 494,79
<u>Sijoitukset</u>		
Osakkeet ja osuudet tytäryhteisöissä	0,00	34,03
Osakkuusyhteisöosakkeet ja -osuudet	12 154,60	1 881 536,06
Muut osakkeet ja osuudet sekä osakkeiden arvonorotukset	2 066 613,43	194 667,97
Muut lainasaamiset	1 171 532,70	1 218 132,70
Muut saamiset	625 986,89	625 986,89
Sijoitukset	3 876 287,62	3 920 357,65
PYSYVÄT VASTAAVAT	26 020 940,86	26 487 772,57
TOIMEKSIANTOJEN VARAT	46 040,28	56 083,47
VAIHTUVAT VASTAAVAT		
Vaihto-omaisuus	61 523,32	73 383,97
Pitkäaikaiset saamiset	1,05	
Lyhytaikaiset saamiset	1 725 253,55	1 614 449,19

Konsolidoitu tuloslaskelma ja tase
 ACT - 12 - 2016 - Pyhtää- konserni (PYHTAA) - EUR
 Datat merkit: tuotot (+), kulut (-), tase (+)

0,00

0,00

01.01.2016-31.12.2016 01.01.2015-31.12.2015

	580,13	0,13
Rahoitusarvopaperit		
Rahat ja pankkisaamiset	1 334 081,57	693 616,07
VAIHTUVAT VASTAAVAT	3 121 439,62	2 381 449,36
VASTAAVAA	29 188 420,76	28 925 305,41
VASTATTAVAA		
OMA PÄÄOMA		
Peruspääoma	8 395 370,54	8 395 370,54
Arvonkorotusrahassto	22 433,75	22 433,75
Muut omat rahastot	1 948,74	1 948,74
Edellisten tilikausien ylijäämä (alijäämä)	1 460 270,03	2 314 998,87
Tilikauden ylijäämä (alijäämä)	844 289,57	-854 748,21
OMA PÄÄOMA	10 724 312,62	9 880 003,69
VÄHEMMISTÖOSUUDET	2 175,59	1 832,60
PAKOLLISET VARAUKSET		
Muut pakolliset varaukset	345 089,55	314 788,11
PAKOLLISET VARAUKSET	345 089,55	314 788,11
TOIMEKSIANTOJEN PÄÄOMAT	46 266,41	55 491,46
VIERAS PÄÄOMA		
Pitkäaikainen korollinen vieras pääoma	6 881 648,75	3 079 446,94
Pitkäaikainen koroton vieras pääoma	69 877,66	59 943,00
Lyhytaikainen korollinen vieras pääoma	8 182 020,41	11 533 871,11
Lyhytaikainen koroton vieras pääoma	2 937 029,76	3 999 928,49
VIERAS PÄÄOMA	18 070 576,59	18 673 189,54
VASTATTAVAA	29 188 420,76	28 925 305,40

Konsolidoitu rahoituslaskelma
ACT - 12 - 2016 - Pyhtää- konserni (PYHTAA) - EUR

	01.01.2016-31.12.2016	01.01.2015-31.12.2015
	01.01.2016-31.12.2016	10.01.2015-31.12.2015
Rahoituslaskelma		
Toiminnan rahavirta		
VUOSIKATE	2 444 686,83	683 169,89
Satunnaiset erät		
Tilikauden verot	-1,30	
Tulorahoituksen korjauserät	-269 091,62	-187 392,99
	2 175 593,91	495 776,90
Investointien rahavirta		
Investointimenot	-1 278 452,78	-1 813 747,62
Rahoitusosuudet investointimenoihin	103,43	759,01
Pysyvien vastaavien hyödykkeiden luovutustulot	397 531,10	346 253,01
	-880 818,25	-1 466 735,60
Toiminnan ja investointien rahavirta	1 294 775,66	-970 958,70
Rahoituksen rahavirta		
<u>Antolainauksen muutokset</u>		
Antolainasaamisten lisäykset		-1 858,68
Antolainasaamisten vähennykset	46 600,00	
	46 600,00	-1 858,68
<u>Lainakannan muutokset</u>		
Pitkäaikaisten lainojen lisäys	5 246 000,00	1 500 000,00
Pitkäaikaisten lainojen vähennys	-1 280 955,06	-1 289 349,51
Lyhytaikaisten lainojen muutos	-3 514 693,82	1 513 374,21
	450 351,12	1 724 024,70
<u>Oman pääoman muutokset</u>		
Oman pääoman muutokset	246,95	-1 126,58
Muutokset vähemmistön osuudessa	269,45	1 126,59
	516,39	0,01
<u>Muut maksuvalmiuden muutokset</u>		
Toimeksiantojen varojen ja pääomien muutokset	818,14	-688,70
Vaihto-omaisuuden muutos	11 860,65	10 732,17
Saamisten muutos	-110 805,42	246 214,91
Korottomien velkojen muutos	-1 053 071,04	-992 594,80
	-1 151 197,67	-736 336,42
Rahoituksen rahavirta	-653 730,16	985 829,61
Rahavarojen muutos	641 045,50	14 870,90
Rahavarat 31.12.	1 334 661,70	693 616,20
Rahavarat 1.1.	693 616,20	678 745,31
Valuuttakurssien muutosten vaikutus	0,00	0,00
Rahavarojen muutos	641 045,50	14 870,90
Yritysjärjestelyssä tulleet/mähteneet rahavarat		0,00

Liitetiedot

— Liitetiedot on painettu...

— Liitetiedot on painettu...

Liitetiedot (1/2)

Käyttöohje on osa tuotteen mukana toimitusta.

Liitetiedot on painettu...	00 000 00	Liitetiedot on painettu...
Liitetiedot on painettu...	00 000 00	Liitetiedot on painettu...
Liitetiedot on painettu...	00 000 00	Liitetiedot on painettu...
Liitetiedot on painettu...	00 000 00	Liitetiedot on painettu...
Liitetiedot on painettu...	00 000 00	Liitetiedot on painettu...
Liitetiedot on painettu...	00 000 00	Liitetiedot on painettu...
Liitetiedot on painettu...	00 000 00	Liitetiedot on painettu...
Liitetiedot on painettu...	00 000 00	Liitetiedot on painettu...
Liitetiedot on painettu...	00 000 00	Liitetiedot on painettu...

Käyttöohje on osa tuotteen mukana toimitusta. Käyttöohje on osa tuotteen mukana toimitusta.

**Luettelo tilikautena 1.1.-31.12.2016 käytetyistä kirjanpito kirjoista
ja tositelajeista sekä niiden säilytystavoista**

Tasekirja	sidottu
Pääkirja	sähköinen arkistointi
Päiväkirja	sähköinen arkistointi

KÄYTETYT TOSITELAJIT

SAP R/3 talous- ja toiminnanohjausjärjestelmä

Ostoreskontran tositteet	KR, KA, KG	sähköinen arkistointi
Ostoreskontran maksut	KZ ZP	sähköinen arkistointi paperinen arkistointi
Myyntireskontran tositteet	RV	sähköinen arkistointi
Myyntireskontran suoritukset	DA, DZ ZP	sähköinen arkistointi paperinen arkistointi
Käyttöomaisuuden tositteet	AA, AB, AF	paperinen arkistointi
Kirjanpidon muistiotositteet	SA, AB GL	paperinen arkistointi sähköinen arkistointi
Palkkatositteet	L1, K8	paperinen arkistointi
Liittymät: YPH	L5	paperinen arkistointi
Maksuliikenteen tositteet	ZV	paperinen arkistointi

Arkistointi hoidetaan SAP järjestelmällä ja järjestelmä on kahdennettu kahteen eri paikassa olevaan konesalliin ja tiedot kopioituvat automaattisesti.

LIITETIEDOT

KÄYTTÖOMAISUUDEN ARVOSTUS

Käyttöomaisuus on merkitty taseeseen hankintamenoon, vähennettynä suunnitelman mukaisilla poistoilla. Suunnitelman mukaiset poistot on laskettu ennalta laaditun poisto suunnitelman mukaisesti.

SIJOITUSTEN ARVOSTUS

Pysyvien vastaavien käyttöomaisuusosakkeet on merkitty taseessa hankintamenoon.

RAHOITUSOMAISUUDEN ARVOSTUS

Saamiset on merkitty taseeseen hankintamenoon tai sitä alempaan todennäköiseen arvoon.

SUUNNITELMAPOISTOJEN JA POISTONALAISTEN INVESTOINTIEN VASTAAVUUDESTA 2014-2018

Suunnitelman mukaiset poistot	1 410 614
Poistonalaisten investointien omahar	1 193 561
Poikkeama €	217 053
Poikkeama %	18

KONSERNITILINPÄÄTÖKSEN LAATIMISPERIAATTEET

Konsernitilinpäätöksen laajuus ja vertailukelpoisuus

Konsernitilinpäätökseen on yhdistetty kaikki kuntayhtymät, joissa kunta on jäsenenä.

Vuodelta 2015 on laadittu kuntalain edyllttämällä tavalla konsernituloslaskelma ja rahoituslaskelma liitetietoineen konsernitaseen lisäksi.

Poistoerot ja vapaaehtoiset varaukset on vuonna 2015 jaettu uuden ohjeen mukaisesti konsernituloslaskelmassa laskennallisten verojen muutokseen ja tilikauden yli- tai alijäämään sekä konsernitaseessa omaan pääomaan ja verovelkaan.

Tilikauden 2014 vertailutiedot korjattu.

Keskinäisen omistuksen eliminointi

Kunnan ja sen tytäryhteisöjen keskinäisen omistuksen eliminointi on tehty nimellis- eli pariarvomenetelmällä.

Sisäiset liiketapahtumat ja sisäiset katteet

Konserniyhteisöjen väliset keskinäiset saamiset ja velat sekä olennaiset vaihto- ja käyttöomaisuuteen sisältyvät sisäiset katteet on vähennetty.

TULOSLASKELMAN LIITETIEDOT

Pyhtään konserni

	Konserni		Kunta	
	12/2016	12/2015	12/2016	12/2015
TOIMINTATUOTOT TEHTÄVÄKOKONAISUUKSINA				
Yleishallinto	142 743,80	175 912,51	63 965,66	59 168,54
Sosiaali- ja terveyspalvelut	8 857 954,20	8 620 965,90	1 616 353,26	1 512 465,22
Opetus- ja kulttuuripalvelut	375 791,49	434 051,43	347 216,52	451 676,12
Yhdyskuntapalvelut	959 810,09	908 099,31	959 810,09	908 099,31
Muut palvelut	61 569,92	53 219,93	61 569,92	53 219,93
Toimintatuotot yhteensä	10 447 869,50	10 282 249,08	3 064 915,45	3 034 629,12
VEROTULOT				
Kunnan tulovero	17 965 900,94	17 439 668,47	17 965 900,94	17 439 668,47
Osuus yhtiöveron tuotosta	659 657,63	642 163,69	659 657,63	642 163,69
Kirjasto- ja kulttuurivero	2 135 697,94	1 677 508,21	2 135 697,94	1 877 508,21
Verotulot yhteensä	20 761 256,51	19 959 360,37	20 761 256,51	19 959 360,37
VALTIONOSUUDET				
Kunnan peruspalvelujen valtionosuus	8 960 282,00	8 331 921,38	8 960 282,00	8 331 921,38
Verotuloihin perustuva valtionosuuden taseus	1 359 488,00	1 318 224,00	1 359 488,00	1 318 224,00
Järjestelmämuutoksen taseus	0,00	46 120,62	0,00	46 120,62
Koulutuslaitosten valtionosuus	85 835,68	86 881,53		
Muu opetus- ja kulttuuritoimen valtionosuus	-939 457,00	-1 170 999,00	-939 457,00	-1 170 999,00
Valtionosuudet yhteensä	9 466 148,68	8 612 148,53	8 380 313,00	8 525 267,00
PALVELUJEN OSTOJEN ERITTELY				
Asiakaspalvelujen ostot			15 448 415,59	15 348 318,20
Muiden palvelujen ostot			3 984 247,62	3 934 470,35
Kunnan palvelujen ostot yhteensä			20 432 663,21	20 282 788,55
PAKOLLISTEN VARAUSTEN MUUTOKSET				
Potilasvahinkovastuuvaraus 1.1.	314 788,11	259 549,61		
Lisäykset	30 301,44	55 239,50		
Potilasvahinkovastuuvaraus 31.12.	345 089,55	314 789,11	0,00	
Muut pakolliset varaukset 1.1.			879 200,00	
Lisäykset	0,00	0,00		879 200,00
Muut pakolliset varaukset 31.12.	0,00	0,00	879 200,00	879 200,00
Varaukset yhteensä	345 089,55	314 789,11	879 200,00	879 200,00
PYSYVIEN VASTAAVIEN HYÖDYKKEIDEN MYyntIVOITOT JA -TAPPIOT				
<u>Muut toimintatulo</u>				
Maa- ja vesilähteiden myyntivoitot	310 473,94	65 270,99	310 473,94	65 056,03
Rakennusten myyntivoitot		92 696,84		92 696,84
Muut myyntivoitot	233,58	90 989,63		90 989,63
Myyntivoitot	310 707,52	248 957,46	310 473,94	248 742,50
<u>Muut toimintatulo</u>				
Muut myyntitappiot	11 933,00		11 933,00	
Myyntitappiot	11 933,00	0,00	11 933,00	0,00
YHTEISMÄÄRÄT MUHIN RAHOITUSTUOTTOIHIN SISÄLTÄYVISTÄ TUOTOISTA, JOTKA ON SAATU OSUUKSISTA MUISSA YRITYKSISSÄ				
Osinkotuotot ja osuuspotemien korot	695,32	907,60	129,41	129,41
Osinkotuotot muilla	135,42	5,70		
Muut rahoitustuotot	8 605,99	10 722,64	9 160,37	9 720,78
Muut rahoitustuotot	9 618,73	11 635,94	9 160,37	9 720,78
TIILINTARKASTAJIEN PALKKIOIDEN ERITTELY				
Tilintarkastus			8 717,62	8 349,54
Tilintarkastajan muut toimeksiantot				
Veroneuvonta				
Muut palvelut				
Tilintarkastajien palkkiot			4 622,41	4 782,68
			13 340,23	13 132,22
PUOLUEELLE TAI PUOLUEYHDISTYKSELLE TILITETTY LUOTTAMUSHENKILÖMAKSUT				
Pyhtään kokoomus			2 387,00	2 136,00
Pyhtään sosiaalidemokraatit			3 045,75	2 965,00
Keskustan Pyhtään paik. yhd.			1 419,00	1 139,50
Kokkan seudun vihreät			1 452,50	1 277,50
Svenska folkpartiet			999,00	653,50
Vasemmistoliiton Pyhtään yhd.			18,00	46,00
Peruseuromalaiset			948,00	757,50
YHTEENSÄ			10 269,25	9 165,00

POISTOSUUNNITELMA	Poistolaji	Poistoaika	Poisto %
Aineettomat hyödykkeet			
Atk-ohjelmat	tasapoisto	2 vuotta (ennen 3)	
Muut aineettomat oikeudet	tasapoisto	5 vuotta	
Perustamis- ja järjestelymenot	tasapoisto	3 vuotta	
Tutkimus- ja kehittämismenot	tasapoisto	2 vuotta (ennen 3)	
Konserniliikearvo	tasapoisto	2 vuotta (ennen 5)	
Liikearvo	tasapoisto	2 vuotta (ennen 5)	
Muut pitkäaikaiset menot	tasapoisto	3 vuotta	
Aineelliset hyödykkeet			
Maa- ja vesialueet	ei poistoa		
Rakennukset ja rakennelmat			
Hallinto- ja laitosrakennukset	tasapoisto	20 vuotta (ennen 30)	
Tehdas- ja tuotantorakennukset	tasapoisto	20 vuotta	
Talousrakennukset	tasapoisto	10 vuotta (ennen 15)	
Vapaa-ajanrakennukset	tasapoisto	20 vuotta	
Asuinrakennukset	tasapoisto	30 vuotta	
Muut rakennukset	tasapoisto	15 vuotta	
Kiinteät rakenteet ja laitteet			
Kadut, tiet, torit, puistot	menojäämäpoisto		15
Sillat, laiturit, uimalat	menojäämäpoisto		10
Muut maa- ja vesirakenteet	menojäämäpoisto		10
Vesijohtoverkosto	menojäämäpoisto		7
Viemäriverkosto	menojäämäpoisto		7
Sähköjohdot, ulkovaalistuslaitteet	menojäämäpoisto		15
Laitosten laitoskoneet ja laitteet	menojäämäpoisto		15 (ennen 10)
Vesilaitoksen kiinteät rakenteet	menojäämäpoisto		15 (ennen 10)
Muut kiinteät konet, laitteet ja rakenteet	menojäämäpoisto		20
Koneet ja kalusto			
Henkilö- ja pakettiautot	tasapoisto	5 vuotta	
Kuorma-autot yms.	tasapoisto	10 vuotta	
Rautaiset alukset	tasapoisto	15 vuotta	
Puiset alukset	tasapoisto	8 vuotta	
Muut kuljetusvälineet	tasapoisto	4 vuotta (ennen 5)	
Muut liikkuvat työkonet	tasapoisto	5 vuotta	
Muut raskaat koneet	tasapoisto	10 vuotta	
Muut kevyet koneet	tasapoisto	5 vuotta	
Sairaala/terveydenhuoltolaitteet yms.	tasapoisto	5 vuotta	
Atk-laitteet	tasapoisto	3 vuotta	
Muut laitteet ja kalusteet	tasapoisto	3 vuotta	
Muut aineelliset hyödykkeet			
Luonnonvarat	käytön mukainen poisto		
Arvo- ja taide-esineet	ei poistoa		
Keskeneräiset hankinnat	ei poistoa		
Käyttöomaisuusarvopaperit ja muut pitkäaikaiset sijoitukset			
Osakkeet ja osuudet	ei poistoa		

TASEEN LIITETIEDOT

Pyhtää-konserni

Konserni

Kunta

2015

2015

2016

2015

TASEEN VASTAAVIA KOSKEVAT LIITETIEDOT

PYSYVÄT VASTAAVAT

AINEETTOMAT HYÖDYKKEET

Aineettomat oikeudet	1 235 212,25	1 205 454,13	1 130 333,08	1 125 609,38
Hankintameno 1.1. (+)	7 423,55	15 507,30		4 723,70
Lisäykset (investoinnit) (+)	3 749,35	14 250,83		
Sirrot erien välillä (+/-)			-903 901,06	-825 623,83
Kertyneet sumu-poistot ja arvonalennukset 1.1. (-)	-663 578,30	-693 437,54	-79 221,95	-78 277,23
Kauden poistot (-)	-89 615,08	-90 140,66	147 210,07	226 432,02
Aineettomat oikeudet	173 191,77	251 633,95		
Tietokoneohjelmistot				
Hankintameno 1.1. (+)	13,31	35 393,18		
Kertyneet sumu-poistot ja arvonalennukset 1.1. (-)	13,31	-35 393,18		
Kauden poistot (-)				
Muut pitkävaikutteiset menot				
Aineettomat oikeudet	173 205,08	251 633,95	147 210,07	226 432,02
Muut pitkävaikutteiset menot				
Lilkearvo				
Lisäykset (investoinnit) (+)	3 458,36	3 114,34		
Lilkearvo	3 458,36	3 114,34		
Muut pitkävaikutteiset menot				
Hankintameno 1.1. (+)	240 394,07	242 663,56	231 188,20	231 188,20
Lisäykset (investoinnit) (+)		170,15		
Vähennykset (-)				
Sirrot erien välillä (+/-)				
Kertyneet sumu-poistot ja arvonalennukset 1.1. (-)	-143 046,69	-94 865,38	94 406,06	-86 788,22
Kauden poistot (-)	-48 367,20	-50 652,04	-47 203,04	-49 991,92
Muut pitkävaikutteiset menot	-161 403,89	97 316,29	47 203,02	94 406,06
Muut pitkävaikutteiset menot	52 448,64	100 430,63	278 389,22	94 406,06
Ennakkomaksut aineettomista hyödykkeistä				
Hankintameno 1.1. (+)	3 855,55	14 250,83		
Lisäykset (investoinnit) (+)	2 483,75	3 344,42		
Sirrot erien välillä (+/-)	-3 257,41	-14 250,83		
Ennakkomaksut aineettomista hyödykkeistä	3 081,89	3 344,42		
Keskeneräiset aineettomat hyödykkeet				
Lisäykset (investoinnit) (+)	-511,13	511,14		
Keskeneräiset aineettomat hyödykkeet	-511,13	511,14		
Ennakkomaksut	2 570,76	3 855,65		
Aineettomat hyödykkeet	228 224,38	474 063,51	425 599,29	444 383,53
ANEELLISET HYÖDYKKEET				
Maa- ja vesialueet	4 880 741,57	4 854 054,67	4 784 470,39	4 767 783,49
Hankintameno 1.1. (+)	84 279,76	45 340,00	80 011,66	45 340,00
Lisäykset (investoinnit) (+)	-98 907,31	-19 653,10	-98 907,31	-19 653,10
Vähennykset (-)				
Sirrot erien välillä (+/-)				
Maa- ja vesialueet	4 866 114,02	4 880 741,57	4 775 574,74	4 784 470,39
Maa- ja vesialueiden arvonorotukset				
Ei-palautuskelpoiset liittymismaksut				
Hankintameno 1.1. (+)	455,66	455,66		
Ei-palautuskelpoiset liittymismaksut	455,66	455,66		
Maa- ja vesialueet erittely				
Kiinteistöjen liittymismaksut	455,66	455,66	0,00	0,00
Muut maa- ja vesialueet	4 866 114,02	4 880 741,57	4 775 574,74	4 784 470,39
Maa- ja vesialueet yhteensä ilman arvonorotuksia	4 866 579,68	4 881 207,23	4 775 574,74	4 784 470,39
Arvonorotukset	0,00	0,00	0,00	0,00
Maa- ja vesialueet	4 866 579,68	4 854 520,33	4 775 574,74	4 784 470,39
Rakennukset				

TASEEN LITETIEDOT

Pyhtäjä-konserni

	Konserni		Kunta	
	2016	2015	2016	2015
Hankintameno 1.1. (+)	19 929 809,21	19 305 099,05	17 795 559,92	17 215 138,26
Lisäykset (investoinnit) (+)	329 551,63	705 870,11	299 093,24	668 066,79
Rahoitusosuudet tilikaudella	4 198,59	-285,40		
Lisäykset sisäiset (+)		360,28		
Vähennykset (-)		-87 895,23		-87 665,13
Siirrot erien välillä (+/-)		5 660,41		
Kertyneet sumu-poistot ja arvonalennukset 1.1. (-)	-7 887 069,19	-7 334 477,82	-6 967 726,40	-6 557 535,81
Vähennyksen kertyneet poistot (+)		82 371,10		82 371,10
Kauden poistot (-)	-547 790,93	-507 793,75	-519 173,60	-492 561,69
Arvonalennukset (-) ja arvonalennusten palautukset (+)		-27 158,71		
Rakennukset	11 728 709,31	12 042 750,02	10 607 753,16	10 827 833,52
Rakennukset				
Kiinteät rakenteet ja laitteet				
Hankintameno 1.1. (+)	11 268 161,79	10 259 615,28	11 174 851,06	10 160 067,32
Lisäykset (investoinnit) (+)	534 073,27	779 059,21	532 068,23	765 558,02
Rahoitusosuudet tilikaudella	-102,70			
Vähennykset (-)				
Siirrot erien välillä (+/-)		249 487,29		249 225,72
Kertyneet sumu-poistot ja arvonalennukset 1.1. (-)	-6 393 653,05	-5 787 459,45	-6 333 780,49	-5 712 907,78
Kauden poistot (-) ja arvonalennusten kertyneet poistot (+)	-692 905,22	-625 193,59	-687 350,27	-620 872,71
Kiinteät rakenteet ja laitteet	4 735 573,09	4 834 508,74	4 685 768,53	4 841 070,57
Koneet ja kalusto				
Hankintameno 1.1. (+)	1 670 563,62	1 712 584,06	1 291 656,29	1 393 168,61
Kuntayhtymäosuuksien lisäykset (+)	0,17	0,22		
Lisäykset (investoinnit) (+)	201 164,83	200 958,91	115 692,85	132 997,43
Rahoitusosuudet tilikaudella		-473,60		
Vähennykset (-)	-76,85	-242 571,34		-234 299,75
Siirrot erien välillä (+/-)		65,37		
Kertyneet sumu-poistot ja arvonalennukset 1.1. (-)	-1 323 075,14	-1 364 817,30	-1 097 202,79	-1 189 844,14
Kuntayhtymäosuuksien lisäysten kertyneet poistot (-)	-0,14	-0,17		
Vähennyksen kertyneet poistot (+)	-34,61	177 708,74		177 708,74
Kauden poistot (-)	-121 532,44	-135 804,01	-70 311,20	-85 067,39
Arvonalennukset (-) ja arvonalennusten palautukset (+)		-162,40		
Koneet ja kalusto	427 009,44	347 488,48	240 235,15	194 653,50
Muut aineelliset hyödykkeet				
Muut aineelliset hyödykkeet	84,22			
Lisäykset (investoinnit) (+)		91,88		
Kauden poistot (-)		-3,06		
Muut aineelliset hyödykkeet	84,22	88,82		
Muut aineelliset hyödykkeet	84,22	88,82		
Ennakkomaksut ja keskeneräiset hankinnat				
Ennakkomaksut				
Hankintameno 1.1. (+)	36 223,79	13 306,40		
Lisäykset (investoinnit) (+)	78 355,22	31 348,49		
Ennakkomaksut	114 579,01	44 652,89		
Keskeneräiset hankinnat				
Hankintameno 1.1. (+)	9 227,70	248 721,44		249 225,72
Lisäykset (investoinnit) (+)	38 865,69	7 650,52		
Rahoitusosuudet tilikaudella	-0,72			
Vähennykset (-)				
Siirrot erien välillä (+/-)	-4 198,59	-255 573,36		-249 225,72
Keskeneräiset hankinnat	43 834,08	798,61		0,00
Ennakkomaksut ja keskeneräiset hankinnat	158 473,09	45 451,50		0,00
Aineelliset hyödykkeet	21 916 428,88	22 211 494,79	20 309 331,58	20 658 027,88
SUJOTUKSET				
Osakkeet ja osuudet				
Osakkeet ja osuudet tytäryhteisöissä				
Lisäykset (investoinnit) (+)		34,03		
Osakkeet ja osuudet tytäryhteisöissä		34,03		
Kuntayhtymäosuudet				
Hankintameno 1.1. (+)	0,00	0,00	2 404 848,96	2 404 848,96
Kuntayhtymäosuudet	0,00	0,00	2 404 848,96	2 404 848,96
Osakkeet ja osuudet osakkuus- ja muissa omistusyhteisöissä				
Osakkuusyhteisöosuudet				

TASEEN LIITETIEDOT

Pyhäät-konserni

	Konserni		Kunta	
	2016	2015	2016	2015
Hankintameno 1.1. (+)	1 831 943,96	1 883 143,24	1 870 000,00	1 870 000,00
Sirrot erien välillä (+/-)	-1 870 000,00	-72,70	-1 870 000,00	
Kertyneet arvonalennukset ja pääomaosuusvennit 1.1. (-)		7 062,78		
Vähennyksen ja siirtojen kertyneet arvonalennukset		-2 145,71		
Osuus osakkuusyhteisöjen voitosta-/ tappiosta	618,54	-5 324,97		
Kertyneet arvonalennukset ja pääomaosuusvennit kauden lopussa (-)	-407,90	-407,90		
Osakkuusyhteisöosuudet	12 154,60	1 882 682,64	0,00	1 870 000,00
Muut osakkeet ja osuudet				
Hankintameno 1.1. (+)	194 673,78	179 737,21	175 365,96	175 340,96
Kuntayhtymäosuuksien lisäykset (+)		0,00		
Lisäykset (investoinnit) (+)	2 484,08	11 591,58		25,00
Vähennykset (-)				
Sirrot erien välillä (+/-)	1 669 481,38	3 345,00	1 870 000,00	
Arvonalennukset kaudella (-)		-5,82		
Muut osakkeet ja osuudet	2 066 619,24	194 687,97	2 045 365,96	175 365,96
Muut osakkeet ja osuudet		194 687,97		
Muut lainasaamiset				
Muut lainasaamiset muilta				
Hankintameno 1.1.	1 218 132,70	1 216 532,70	1 218 132,70	1 216 532,70
Lisäykset (+), Vähennykset (-)	-46 600,00	1 600,00	-46 600,00	1 600,00
Hankintameno 31.12.		1 218 132,70		1 218 132,70
Kirjanpitoarvo 31.12.		1 218 132,70		1 218 132,70
Muut lainasaamiset yhteensä	1 171 532,70	1 218 132,70	1 171 532,70	1 218 132,70
Muut saamiset				
Muut saamiset muilta				
Hankintameno 1.1.	622 462,00	623 161,59	622 462,00	622 462,00
Hankintameno 31.12.	622 462,00	623 161,59	622 462,00	622 462,00
Kirjanpitoarvo 31.12.		623 161,59	622 462,00	622 462,00
Palautuskelpoiset liittymismaksut				
Hankintameno 1.1.	3 524,89	2 566,62		
Lisäykset (+)		258,68		
Hankintameno 31.12.		2 825,30	0,00	0,00
Kirjanpitoarvo 31.12.		2 825,30	0,00	0,00
Muut saamiset yhteensä	625 986,89	625 986,89	622 462,00	622 462,00
Sijoitukset	3 876 287,62	3 920 357,65	6 244 209,62	6 219 184,62
LYHYTAKAISET				
Myyntisaamiset jäsenkuntayhtymiltä	69,09	23,38	40,00	
Myyntisaamiset osakkuus- ja muilta omistusyhteisöiltä	11,01	26,26		
Myyntisaamiset muilta	1 069 994,93	1 019 679,31	331 934,28	355 848,92
Myyntisaamiset	1 070 075,03	1 019 728,95	331 974,28	355 848,92
Lainasaamiset muilta	35 906,09	6,09	35 900,00	
Lainasaamiset	35 906,09	6,09	35 900,00	
Muut saamiset	267 495,74	281 547,54	173 081,07	197 421,68
Muut saamiset	267 495,74	281 547,54	173 081,07	197 421,68
Siirtosaamiset				
Muut siirtosaamiset jäsenkuntayhtymiltä		160 361,79		165 321,43
Muut siirtosaamiset muilta	351 776,70	152 804,83	304 922,43	96 354,57
Muut siirtosaamiset	351 776,70	313 166,62	304 922,43	261 676,00
Siirtosaamiset	351 776,70	676 523,15	304 922,43	261 676,00
Lyhytaikaiset saamiset	1 725 253,66	1 614 449,19	905 877,78	814 946,80
SIIRTOSAAMISIIN SISÄLTÄVÄT OLENNAISET ERÄT				
Verosaamiset		4 637,79		
Jaksotetut henkilöstökulut	7 129,37	10 458,19		
Ennakkomenot		4 168,05		
Kelan korvaus työterveyshuollosta	43 696,62	45 423,00	30 000,00	30 000,00
Kuntalaskutus				
Osakekaupat (ta)				
EU tuet ja avustukset				
Valkionsuudet/investointituet	107 721,21	81 311,00	104 691,00	81 311,00

TASEEN LIITETIEDOT

Pyhtääl-konserni

	Konserni		Kunta	
	2016	2015	2016	2015
Muut siirtoasamiset (tulotäsmä)	193 230,35	157 160,59	200 231,43	150 365,00
Muihin siirtoasamisiin sisältyvät olennaiset erät	351 777,75	313 166,62	304 922,43	261 676,00
Siirtyvät korot	0,00	0,00	0,00	0,00
Siirtoasamiset (sis. siirtyvät korot)	351 777,75	313 166,62	304 922,43	261 676,00
RAHOITUSARVOPAPEREIDEN KIRJA- JA MARKKINA-ARVOJEN EROTUS				
Osakkeiden ja osuuksien markkina-arvo		0,00		0,00
Osaakkeet ja osuudet kirja- ja markkina-arvon erotus		0,00	0,00	0,00
Muut arvopaperit		0,00		0,00
Muut arvopaperit kirja- ja markkina-arvon erotus		0,00	0,00	0,00
ELATUSTUEN TAKAUTUMISSAATAVAT				
Eläustakausamiset 1.1.	0,00	6 930,00	0,00	6 930,00
Vähennykset (-)		-6 930,00		-6 930,00

TASEEN LIITETIEDOT

Pyhtää-konserni

Konserni

2016

2015

TASEEN VASTATTAVAA KOSKEVAT LIITETIEDOT

OMAN PÄÄOMAN ERIEN MUUTOKSET

Peruspääoma		
Peruspääoma 1.1.	8 395 370,54	8 395 370,54
Peruspääoma kuntayhtymäosuuksien lisäykset	0,00	0,00
Peruspääoma vähennykset		0,00
Peruspääoma siirrot erien välillä		
Peruspääoma	8 395 370,54	8 395 370,54
Arvonkorotusrahasto		
Arvonkorotusrahasto 1.1.	22 433,75	22 433,75
Arvonkorotusrahasto	22 433,75	22 433,75
Muut omat rahastot		
Vararahasto		
Vararahasto 1.1.	1 948,74	1 609,18
Vararahasto siirrot erien välillä		
Vararahasto	1 948,74	1 609,18
Rahastopääomat		
Rahastopääomat 1.1.	139,56	139,55
Rahastopääomat kuntayhtymäosuuksien lisäykset		0,00
Rahastopääomat yritysmyynnit		
Rahastopääomat	139,56	139,55
Rahastopääomat, muut omat rahastot		
Muut omat rahastot	1 948,74	1 948,74
Edellisten tilikauden ylijäämä (alijäämä) muutos		
Edellisten tilikauden ylijäämä (alijäämä) 1.1.	1 450 250,66	2 314 998,87
Kuntayhtymäosuuksien lisäykset	-0,01	0,00
Yritysmyynnit	19,37	
Edellisten tilikauden ylijäämä (alijäämä) muutos		0,00
Siirrot		
As.koht. muutokset 1		
Edellisten tilikauden ylijäämä (alijäämä)	1 450 270,02	2 314 998,87
Tilikauden ylijäämä (alijäämä)	844 289,57	-854 748,21
OMA PÄÄOMA	10 724 312,62	9 880 003,69
VELAT, JOTKA ERÄÄNTYVÄT MYÖH. KUIN 5 V. KULUTTUA		
Lainat rahoitus- ja vakuutuslaitoksilta	2 945 100,68	680 449,39
Lainat julkisyhteisöiltä	1 638,84	3 604,14
Lainat muilta luotonantajilta		
Velat, jotka erääntyvät myöh. kuin 5 v. kuluttua	2 945 739,72	684 053,53
ERITTELY OLENNAISISTA PAKOLLISIIN VARAUKSIIN MERKITYISTÄ ERISTÄ		
Muut pakolliset varaukset	345 089,55	314 788,11
Potilasvähinkovastuuvaraus	0,00	0,00
Muut pakolliset varaukset	345 089,55	314 788,11
PAKOLLISET VARAUKSET	345 089,55	314 788,11
ERITTELY PITKÄ- JA LYHYTAIKAISISTA VELOISTA		
PITKÄAIKAISET VELAT		
Lainat rahoitus- ja vakuutuslaitoksilta	6 879 941,37	3 075 655,26
Lainat julkisyhteisöiltä	1 707,38	3 751,68
Saadut ennakot muilta	61 400,00	59 943,00
Saadut ennakot	61 400,00	59 943,00
Muut velat muille	8 477,66	
Muut velat muille	8 477,66	

Pitkäaikainen vieras pääoma	6 951 526,41	3 139 389,94
LYHYTAIKAISET VELAT		
Lainat rahoitus- ja vakuutuslaitoksilta	6 179 976,12	11 533 845,26
Lainat julkisyhteisöiltä	2 044,29	25,85
Lainat muilta luotonantajilta		
Lyhytaikaiset velat	8 182 020,41	11 533 871,11
Saadut ennakot muilta	4 949,45	3 442,15
Saadut ennakot	4 949,45	3 442,15
Ostovelat jäsenkuntayhtymille	40 905,82	24 016,20
Ostovelat osakkuus- ja muille omistusyhteyssyhteisöille	5 289,79	10 853,41
Ostovelat muille	1 150 518,95	2 065 638,70
Ostovelat	1 196 714,56	2 100 305,31
Muut velat muille	434 910,27	420 941,66
Muut velat	434 910,27	420 941,66
Siirtovelat		
Sirtyvät korot muille	14 395,57	16 060,09
Siirtyvät korot	14 395,57	16 060,09
Muut siirtovelat jäsenkuntayhtymille		
Muut siirtovelat muille	1 284 260,99	1 457 466,33
Muut siirtovelat	1 284 260,99	1 457 466,33
Siirtovelat	1 284 260,99	1 473 546,42
Laskennalliset verovelat	1 768,92	
Lyhytaikainen vieras pääoma	11 119 050,18	15 532 107,65
VIERAS PÄÄOMA	18 070 576,59	18 673 189,54
MAKSUVALMIUDEN KANNALTA MERKITTÄVÄ SEKKILIMIITTI		
Sekkilimitti	1 120 000,00	1 120 000,00
Sitä käytämättä oleva määrä		
SIIRTOVELKOHIN SISÄLTYVÄT OLENNAISET ERÄT		
Jaksotetut henkilöstökulut	738 009,54	879 111,05
Potilasvakuutus	48 752,40	48 999,20
Tuloennakot	8 138,52	8 400,55
Korkojaksotukset	103,65	
Lomapaikkavaraus	471 231,02	495 888,44
Muut siirtovelat (menoajämät)	18 025,86	10 003,74
Muihin siirtovelkoihin sisältyvät olennaiset erät	1 284 260,99	1 440 402,58
Sirtyvät korot	14 395,57	16 060,09
Siirtovelat (sis. siirtyvät korot)	1 298 656,56	1 456 463,07

1.1.2016-31.12.2016

Investointien erittelyt, pysyvien vastaavien hyödykkeet

	Auennonkorjaukset	Talokone- pöytälamina	Muut pitkävaik. menot	Muu- ainekset	Talokone- rakennus	Kiltoinat rakennus ja laitteet	Koneet ja kalusteet	Muut ainekkalaiset hyödykkeet	Ennenmu- ut ja kas- villisuus- hankinnat	Yhteensä
Taseen 1.1	910 127,11	0,00	211 845,01	4 794 473,39	17 794 699,02	11 174 851,06	1 701 856,79		0,00	36 178 010,28
Lisäykset				80 011,00	209 003,24	532 048,23	119 892,85		0,00	1 027 045,96
Siirtokorjaukset										0,00
Vähennykset (irtaaminen)				-88 807,31	0,00	0,00	0,00			-88 807,31
Sisäiset siirot										0,00
Taseen 1.1	-683 695,06		-117 628,46		-6 007 726,40	-4 333 750,49	-1 097 202,79			-18 189 964,22
Uusi ja siirtojen sair. Poistot			-47 203,04		-618 173,00	-881 302,43	-70 311,20			-1 567 212,22
Arvonlaskennat										0,00
Taseen 31.12	147 210,07	0,00	47 203,04	4 775 554,74	10 607 783,19	4 668 764,03	340 295,19		0,00	20 607 764,07
Myymykset				316 473,04						316 473,04
Myymälämyyn				11 803,00						11 803,00

Investointien erittelyt, pysyvien vastaavien sijoitukset

	Työrytitys- osakekassat	Kunta- yhtiön osakekassat	Osakkuus- ja omistusyht. osakekassat	Muut osakekassat ja osakekassat	Yhteensä	Saamiset muut yhtiöt
Taseen 1.1		2 464 848,00	1 870 000,00	171 305,06	4 406 214,07	1 840 000,00
Lisäykset				0,00		
Vähennykset, saamiset			-1 870 000,00		0,00	-48 000,00
Sisäiset siirot						
Taseen 31.12	0,00	2 464 848,00	0,00	2 048 265,06	4 489 214,07	1 792 000,00
Myymykset					0,00	
Myymälämyyn					0,00	

1 lisäosa yhteisötilissä
ACT - 12 - 2016 - Pyhästä-konserni (PYHTAA) - EUR

	Kotipaikka	Kunnan omistusosuus %	Konsernin omistusosuus %, omaista pitämistä	Konsernin osuus vieraasta pitämistä	Konsernin osuus tilikauden tuloksesta
Dielen merkit: base (+)		100,00	10 553 487,02	16 510 062,47	520 497,44
Pyhtään kunta					
Pyhtään kunta		0,20	35 046,95	54 932,38	3 334,23
Pyhtään kuntaryhymät	Kirjala	2,07	15 633,11	13 744,26	-1 065,55
Kärkylä-Gemkommun	Koivka	0,34	100 626,50	52 004,33	1 556,17
Kymmenlaakson Iltio	Koivka	3,00	1 537 169,00	1 440 951,63	319 769,70
Kolkan-Haminan seudun Ty	Koivka	100,00	0,00	0,00	0,00
Carea					
Pyhtään eläinlääkärikilto					

VAKUDET JA VASTUUSITOUKSET

Pyhtää-konserni	Konserni		Kunta	
	2016	2015	2016	2015
VELAT JA ANNETUT VAKUDET				
<u>Muut omasta puolesta annetut vakuudet</u>				
Kiinteistökiinnitykset				
Irtaimistokiinnitykset				
Yrityskiinnitykset				
Pantattujen arvopapereiden kirjainpito				
Talletukset				
Takaukset				
Muut	42,05	30,17		
Omasta puolesta annetut vakuudet, as.koht.1				
Omasta puolesta annetut vakuudet, as.koht.2			0,00	0,00
Omasta puolesta annetut vakuudet	42,05	30,17	0,00	0,00
<u>Tytär- & muiden kons.yhti. puolesta annetut vakuudet</u>				
Kiinteistökiinnitykset				
Irtaimistokiinnitykset				
Pantatut arvopaperit				
Takaukset	3 600 000,00	300 000,00		
Muut				
Tytär- ja muiden kons.yhti.puolesta annetut vakuudet, as.koht.1				
Tytär- ja muiden kons.yhti.puolesta annetut vakuudet, as.koht.2			0,00	0,00
Tytär- & muiden kons.yhti. puolesta annetut vakuudet	3 600 000,00	300 000,00	0,00	0,00
<u>Muiden puolesta annetut vakuudet</u>				
Kiinteistökiinnitykset				
Irtaimistokiinnitykset				
Pantatut arvopaperit				
Takaukset	2 005 692,91	2 391 884,85	2 005 692,91	2 391 884,85
Muut				
Muiden puolesta annetut vakuudet, as.koht.1				
Muiden puolesta annetut vakuudet, as.koht.2				
Muiden puolesta annetut vakuudet	2 005 692,91	2 391 884,85	2 005 692,91	2 391 884,85
LEASING- JA VUOKRAVASTUUT				
<u>Leasingvastuut</u>				
Alle vuoden sisällä erääntyvät leasingvastuut	83 597,00	61 609,64	9 321,99	17 198,90
1-5 vuoden sisällä erääntyvät leasingvastuut	22 158,34	50 899,19		
Muuhemmin erääntyvät leasingvastuut	16 866,59	13 150,51	16 622,13	11 961,92
Leasingvastuut, as.koht.1				
Leasingvastuut, as.koht.2				
Leasingvastuut	124 621,93	125 659,34	27 944,12	29 160,82
<u>Muut vuokravastuut</u>				
Muut vuokravastuut	30 573,69	29 365,07		
Muut vuokravastuut, as.koht.1				
Muut vuokravastuut, as.koht.2			0,00	0,00
Muut vuokravastuut	30 573,69	29 365,07	0,00	0,00
VASTUUSITOUKSET SAMAN KONSERNIIN KUULUVIEN YHTIÖJEN PUOLESTA				
<u>Tytär- & muiden konsernyhtiöiden puolesta annetut vastuusitoumukset</u>				
Akuperäinen pääoma, takaukset			69,11	
Jäljellä oleva pääoma, takaukset			5,31	
As.koht.1				
As.koht.2				
<u>Omistusyhtisyyhtiöiden puolesta annetut vastuusitoumukset</u>				
Akuperäinen pääoma, takaukset	5,31			
Jäljellä oleva pääoma, takaukset	2 030,00			
As.koht.1				
As.koht.2				
<u>Vastuu kuntien takauskeskuksen takausvastuista</u>				
Kunnan osuus takauskeskuksen takausvastuista 31.12.	25 802 553,65	25 658 720,54	25 657 742,00	25 632 688,58
Kunnan osuus takauskeskuksen kattamattomista takausvastuista 31.12.				
Kunnan mahdollista vastuuta kattava osuus takauskeskuksen rahastosta 31.12.	19 151,80	16 986,27	19 151,80	16 986,27
MUUT TASEEN ULKOPUOLISET JÄRJESTELYT				
SOPIMUSVASTUUT				
Johdannaissopimukset				
Koronvaihtosopimukset				
Käypä arvo	11 956 684,00			
Kohde-etuden arvo	7 000 000,00			
Koronvaihtosopimus			0,00	4 760 000,00
				0,00

VASTUUSITOUMUKSET	Takausmäärä lainaottohetki	Tasearvo 31.12.2015	Tasearvo 31.12.2016
Pyhtään Vanhustenhuoltoyhdistys			
Kuntarahoitus Oyj 12689/07	151 000,00	14 848,00	14 204,00
Kuntarahoitus Oyj 12757/07	780 000,00	592 286,00	585 410,00
Handelsbanken	260 000,00	251 297,04	239 330,47
Kymen Vesi Oy		1 333 453,81	966 748,44
Etelä-Elimäen vesiosuuskunta	1 000 000,00	200 000,00	200 000,00

TAKAUKSET YHTEENSÄ **2 391 884,85** **2 005 692,91**

Leasingvuokrasopimukset:	2015	2016
Seuraavalla tilikaudella maksettavat	17 198,90	9 321,99
Myöhemmin maksettavat	11 961,92	18 622,13
Yhteensä	29 160,82	27 944,12

Kuntien takauskeskus 31.12.	2015	2016
Kunnan osuus takausvastuusta	25 532 686,58	25 657 742,00
Kunnan osuus kattamattomista takausvastuusta	0,00	0,00
Kunnan mahdollista vastuuta kattava osuus rahastosta	18 194,74	19 151,80

Muut taseen ulkopuoliset järjestelyt: **2 015** **2 016**

Koronvaihtosopimus OP on tehty yksittäisen lainan korkoriskin suojaamiseksi. Koronvaihtosopimuksella muutettu vaihtuva korko kiinteäksi. Sopimus erääntyy 4.2.2026.	0,00	4 750 000,00
---	------	--------------

Koronvaihtosopimus

Käypäarvo 1 195 864,00

Kohde-etuuden arvo 7 milj.

Koronvaihtosopimuksella on suojattu vaihtuvakorkoisen pankkilainan riskiä.
Koronvaihtosopimus on käsitelty kirjanpidossa suojaavana.
Sopimus erääntyy 13.6.2016.

Kunta on 31.12.2015 tehnyt pakollisen varauksen 879 200,- euroa Carean alijäämän kattamiseksi vuosina 2017–2018. Alijäämät on laskettu kuntien omistussuhteen mukaisesti. Kouvola on tehnyt asiasta hallinto-oikeuteen valituksen, jonka mukaan alijäämä tulisi kattaa aiheuttamisperiaatteen mukaan. Tällä laskutavalla Pyhtään kunnan alijäämän kattamisvelvoite tulisi kasvamaan. Carea on onnistunut vuoden 2016 tilinpäätöksessä pienentämään alijäämäänsä. Kunta ei kuitenkaan tee vastaavassa suhteessa varauksen purkua vaan varautuu hallinto-oikeuden tulevaan päätökseen alijäämien kattamisesta aiheuttamisperiaatteen mukaan.

HENKILÖSTÖÄ KOSKEVAT LIITETIEDOT


Pyhtään kunta

	12/2016	12/2015
HENKILÖSTÖN LUKUMÄÄRÄ		
Yleishallinto	14	13
Sosiaali- ja terveystoimi	50	53
Opetus- ja kulttuuritoimi	84	91
Yhdystalonpalvelut	23	25
Henkilöstön lukumäärä ryhmiteltyinä	171,00	182,00
HENKILÖSTÖKULUT		
<u>Palkat ja palkkiot</u>		
Palkat ja palkkiot	-5 699 362,05	-5 900 855,92
Aktivoidut palkat ja palkkiot		
Palkat ja palkkiot	-5 699 362,05	-5 900 855,92
<u>Henkilöstökulut</u>		
<u>Eläkekulut</u>		
Eläkekulut	-1 545 574,25	-1 638 786,25
Aktivoidut eläkekulut		
Eläkekulut	-1 545 574,25	-1 638 786,25
<u>Muut henkilöstökulut</u>		
Muut henkilöstökulut	-302 415,10	-265 895,79
Aktivoidut sosiaalivakuutusmaksut		
Muut henkilöstökulut	-302 415,10	-265 895,79
Henkilöstökulut yhteensä	-7 547 351,40	-7 805 537,96

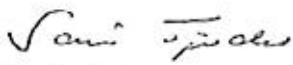
Kunnanjohtajan ja hallituksen allekirjoitus

Kunnanjohtajan ja hallituksen allekirjoitukset:

27.3.2017



Olli Nuutila
kunnanjohtaja



Sari Tjeder
hallituksen puheenjohtaja



Seija Halme

Seija Halme



Kari Huovila

Kari Huovila



Raul Lehto



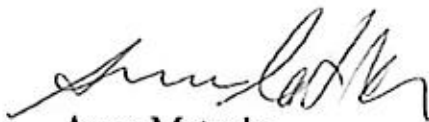
Rune Drockila



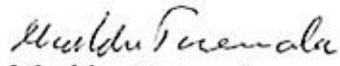
Jaana Klami



Katri Arvila



Anne Metsola



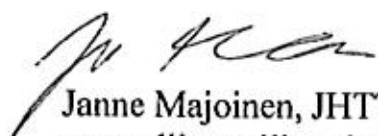
Markku Tuomala

Tilinpäätösmerkintä

Olemme antaneet suorittamastamme tilintarkastuksesta tänään
kertomuksen.

17 / 5 2017

BDO Audiator Oy
JHTT-Yhteisö


Janne Majoinen, JHTT
vastuullinen tilintarkastaja